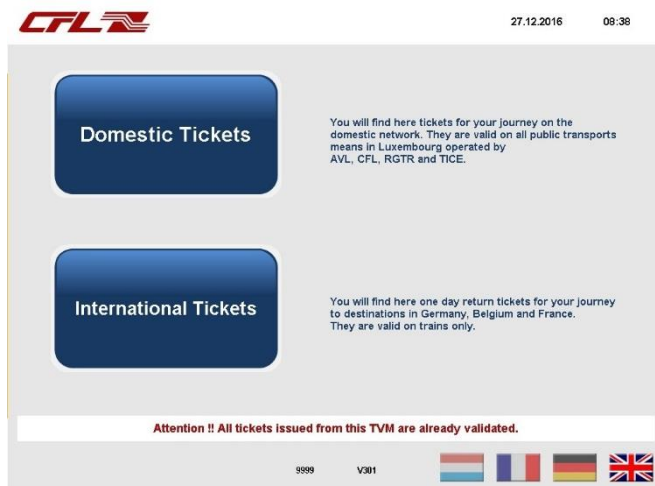


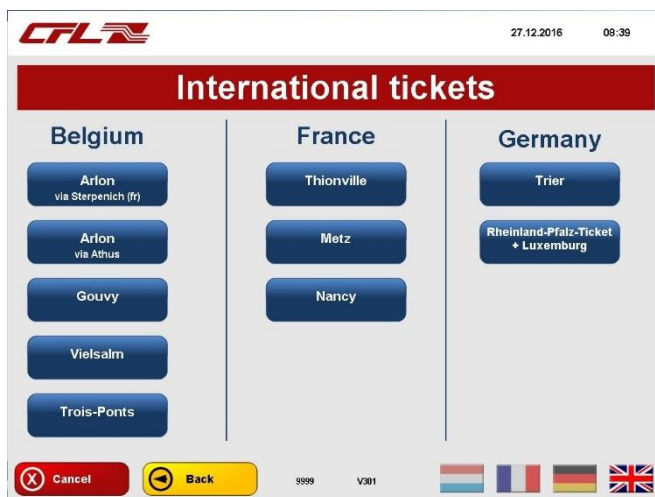
## Kauf Ihrer Fahrkarten an CFL-Fahrkartenautomaten

An den CFL-Fahrkartenautomaten können Sie

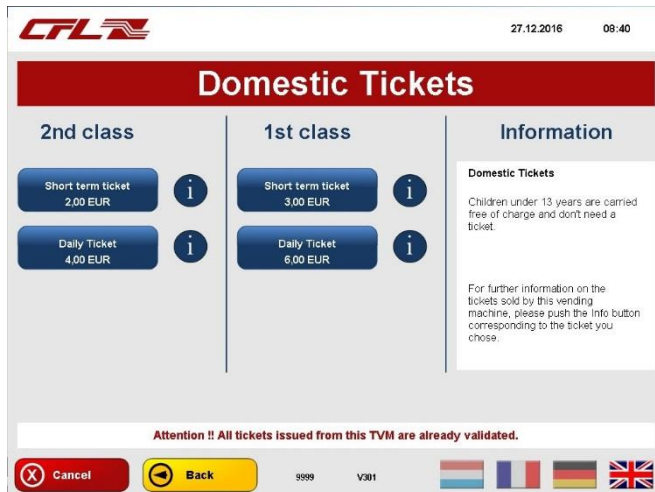
- 1 – das Produkt wählen
- 2 – Bargeld bzw. eine Karte einführen
- 3 – die ausgedruckten Fahrkarten und das Wechselgeld entnehmen (falls zutreffend)



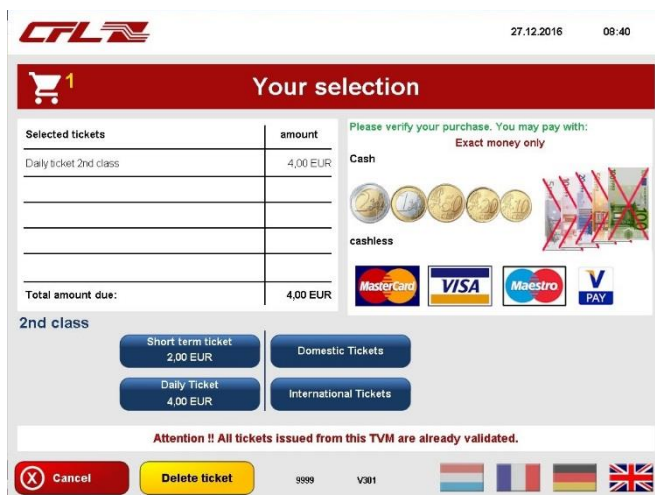
Auf dem Hauptbildschirm können sie Ihre Sprache durch Berühren der entsprechenden Landesflagge und danach durch Berühren der entsprechenden Soft-Taste zwischen Inlands- und internationalen Fahrkarten wählen.



Wenn sie internationale Fahrkarten gewählt haben, fahren Sie mit der Wahl Ihres Zielortes oder der Produktgruppe fort. Die Zielorte sind nach Ländern geordnet.



Der nächste Schritt besteht darin, die genaue Fahrkarte zu wählen. Dieser Schritt erfolgt direkt nach dem Hauptbildschirm für Inlands-Fahrkarten und nach der Wahl des Zielortes für internationale Fahrkarten. Die Produkte sind nach Wagenklasse und gegebenenfalls für Erwachsene und Kinder unterschieden aufgeführt. Der Fahrkartenautomat bietet nur eine Auswahl von Produkten (\*).



Sobald die erste Fahrkarte ausgewählt wurde, wird der Einkaufswagen angezeigt, und Sie können entweder mit der Wahl weiterer Produkte fortfahren oder sich zur Kasse begeben. Sobald die Fahrkarten (mit Euro-Münzen, mit Visa- oder Mastercard-Kreditkarten, mit Vpay- oder Maestro-Debitkarten, bzw. bei einigen Automaten mit Euro-Banknoten) bezahlt wurden, werden die Fahrkarten ausgedruckt, und Sie können sie in dem Ausgabefach für die Fahrkarten bzw. das Wechselgeld unten am Automaten entnehmen.

(\* ) Die nachstehenden Produkte sind an den CFL-Fahrkartenautomaten erhältlich: Inlands-Kurzzeitfahrkarte (2 Std.), Inlands-Tagesfahrkarte, Tages-Rückfahrkarten nach Arlon, Gouvy, Vielsalm, Trois-Ponts, Thionville, Metz, Nancy und Trier für Erwachsene und Kinder, und das Rheinland-Pfalz-Ticket Plus Luxembourg.