


PÜNKTLICHKEIT DER ZÜGE AUF DEM **CFL** SCHIENENNNetz

August 2019

CFL-SCHIENENNNetz



August 2019

2019

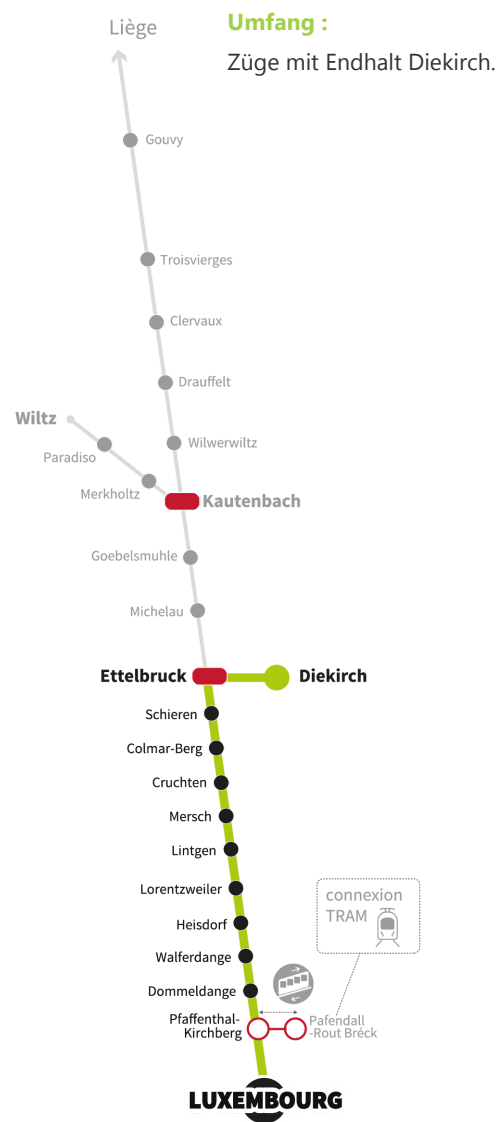
2018



- 1 - Pünktliche Züge oder Züge mit weniger als 6 Minuten Verspätung bei der Ankunft
- 2 - Züge mit mindestens 6 Minuten Verspätung bei der Ankunft
- 3 - Teilweise ausgefallene Züge
- 4 - Komplette ausgefallene Züge



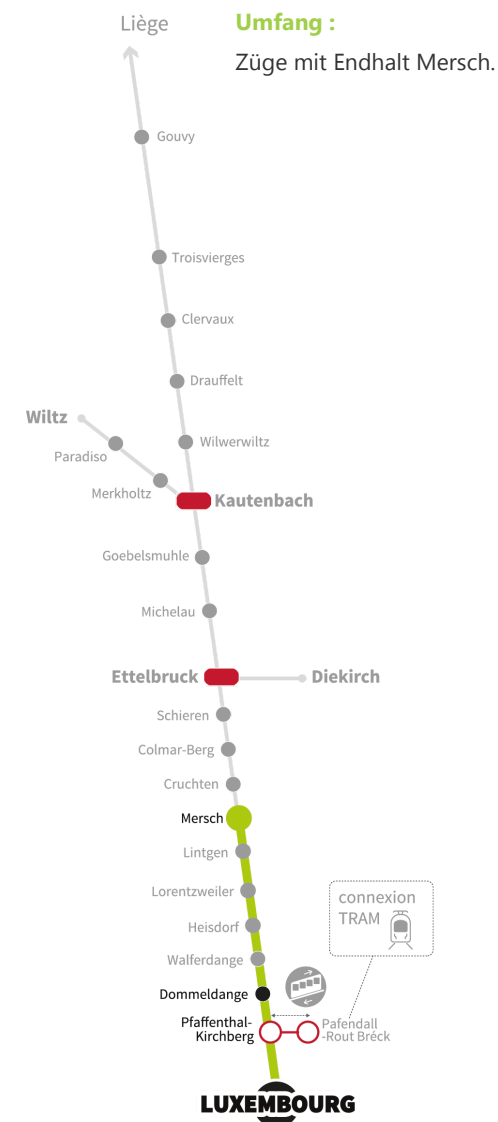
August 2019	91,4%
2019	86,7%
2018	85,9%



August 2019	93,8%
2019	90,7%
2018	91,3%



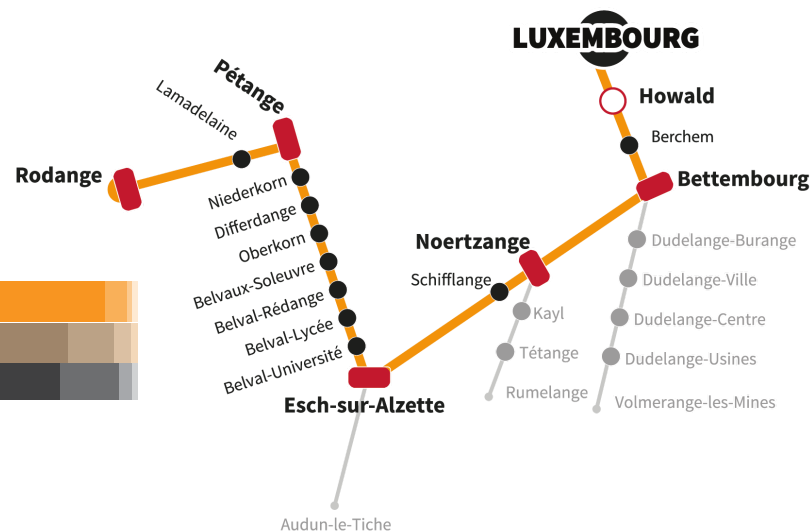
August 2019	97,8%
2019	98,3%
2018	98,8%



August 2019	93,5%
2019	83,4%
2018	79,5%

Umfang :

Züge zwischen Luxembourg und Rodange.



August 2019

92,7%

2019

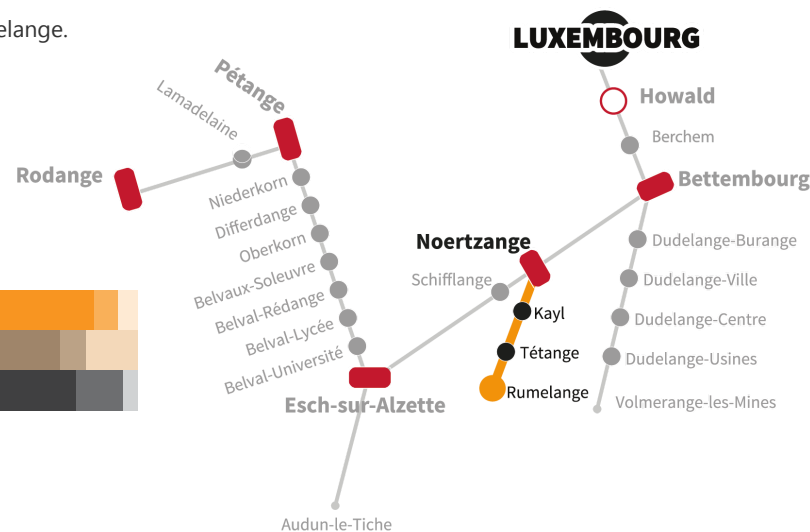
84,3%

2018

82,5%

Umfang :

Pendelzüge zwischen Noertzange und Rumelange.



August 2019

90,1%

2019

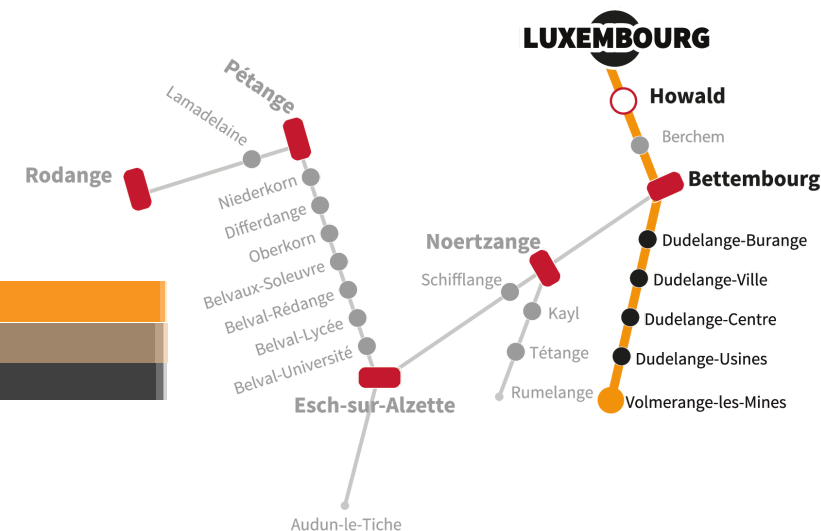
82,4%

2018

86,1%

Umfang :

- Pendelzüge zwischen Bettembourg und Volmerange-les-Mines.
 - Zwei Züge verkehren zwischen Luxembourg und Volmerange-les-Mines.



August 2019

98,4%

2019

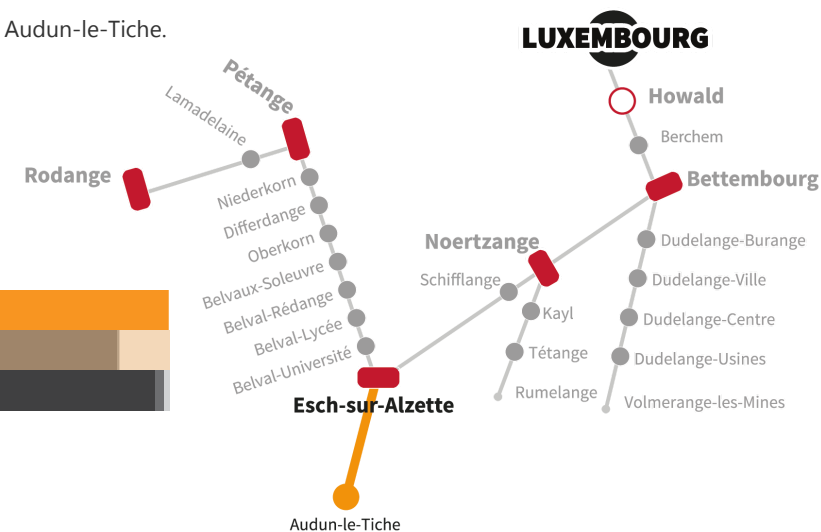
97,3%

2018

97,5%

Umfang :

Pendelzüge zwischen Esch-sur-Alzette und Audun-le-Tiche.



August 2019

99,8%

2019

88,1%

2018

96,9%

August 2019

	1 - Pünktliche Züge oder Züge mit weniger als 6 Minuten Verspätung bei der Ankunft	2 - Züge mit mindestens 6 Minuten Verspätung bei der Ankunft	3 - Teilweise ausgefallene Züge	4 - Komplett ausgefallene Züge
10	93,4%	4,8%	1,0%	0,8%
30	96,7%	3,0%	0,2%	0,1%
50	94,5%	2,8%	0,2%	2,4%
60	95,8%	2,9%	0,6%	0,7%
70	92,6%	4,4%	1,8%	1,2%
90	86,8%	11,1%	0,2%	1,9%
Total	94,0%	4,2%	0,7%	1,0%

2019

10	91,6%	5,9%	1,5%	1,0%
30	93,7%	5,6%	0,4%	0,3%
50	91,9%	4,6%	0,4%	3,1%
60	89,4%	5,6%	1,7%	3,3%
70	91,8%	5,5%	1,6%	1,1%
90	81,1%	16,3%	0,2%	2,4%
Total	90,2%	6,6%	1,2%	2,1%

2018

10	91,2%	6,4%	1,5%	1,0%
30	91,2%	7,9%	0,4%	0,5%
50	87,7%	8,4%	0,2%	3,7%
60	89,7%	7,7%	1,4%	1,2%
70	92,3%	4,6%	2,2%	1,0%
90	75,8%	17,0%	0,1%	7,0%
Total	89,0%	8,0%	1,2%	1,9%

PÜNKTLICHKEIT DER ZÜGE AUF DEM



August 2019

10

DETAIL DER PÜNKTLICHKEIT DER ZÜGE AUF DER LINIE 10

August 2019

	1 - Pünktliche Züge oder Züge mit weniger als 6 Minuten Verspätung bei der Ankunft	2 - Züge mit mindestens 6 Minuten Verspätung bei der Ankunft	3 - Teilweise ausgefallene Züge	4 - Komplett ausgefallene Züge
10 LUX – TROISVIERGES	91,4%	7,9%	0,4%	0,4%
10 LUX – DIEKIRCH	93,8%	3,5%	2,0%	0,7%
10 KAUTENBACH – WILTZ	97,8%	0,9%	0,1%	1,1%
10 LUX – MERSCH	93,5%	3,0%	3,6%	0,0%
Total	94,3%	3,9%	1,0%	0,7%

2019

10 LUX – TROISVIERGES	86,7%	10,8%	1,5%	0,9%
10 LUX – DIEKIRCH	90,7%	5,3%	2,7%	1,4%
10 KAUTENBACH – WILTZ	98,3%	0,9%	0,0%	0,8%
10 LUX – MERSCH	83,4%	11,2%	4,6%	0,8%
Total	91,6%	5,8%	1,6%	1,0%

2018

10 LUX – TROISVIERGES	85,9%	11,7%	1,6%	0,8%
10 LUX – DIEKIRCH	91,3%	5,3%	2,1%	1,4%
10 KAUTENBACH – WILTZ	98,8%	0,7%	0,0%	0,5%
10 LUX – MERSCH	79,5%	13,4%	5,3%	1,8%
Total	91,2%	6,4%	1,5%	1,0%

PÜNKTLICHKEIT DER ZÜGE AUF DEM



August 2019

60

DETAIL DER PÜNKTLICHKEIT DER ZÜGE AUF DER LINIE 60

August 2019

	1 - Pünktliche Züge oder Züge mit weniger als 6 Minuten Verspätung bei der Ankunft	2 - Züge mit mindestens 6 Minuten Verspätung bei der Ankunft	3 - Teilweise ausgefallene Züge	4 - Komplett ausgefallene Züge
60	HAUPTLINIE 92,7%	4,9%	1,2%	1,2%
60	LUX – VOLMERANGE 98,4%	1,2%	0,1%	0,3%
60	NOERTZANGE – RUMELANGE 90,1%	5,4%	0,0%	4,4%
60	ESCH – AUDUN-LE-TICHE 99,8%	0,2%	0,0%	0,0%
Total	96,0%	2,7%	0,6%	0,8%

2019

60	HAUPTLINIE 84,3%	10,4%	3,8%	1,6%
60	LUX – VOLMERANGE 97,3%	1,8%	0,2%	0,7%
60	NOERTZANGE – RUMELANGE 82,4%	5,9%	0,0%	11,7%
60	ESCH – AUDUN-LE-TICHE 88,1%	0,6%	0,0%	11,3%
Total	89,1%	5,6%	1,8%	3,5%

2018

60	HAUPTLINIE 82,5%	13,4%	2,8%	1,3%
60	LUX – VOLMERANGE 97,5%	1,7%	0,2%	0,6%
60	NOERTZANGE – RUMELANGE 86,1%	10,6%	0,0%	3,3%
60	ESCH – AUDUN-LE-TICHE 96,9%	1,9%	0,0%	1,3%
Total	89,7%	7,7%	1,4%	1,2%

PÜNKTLICHKEIT DER ZÜGE AUF DEM



August 2019