



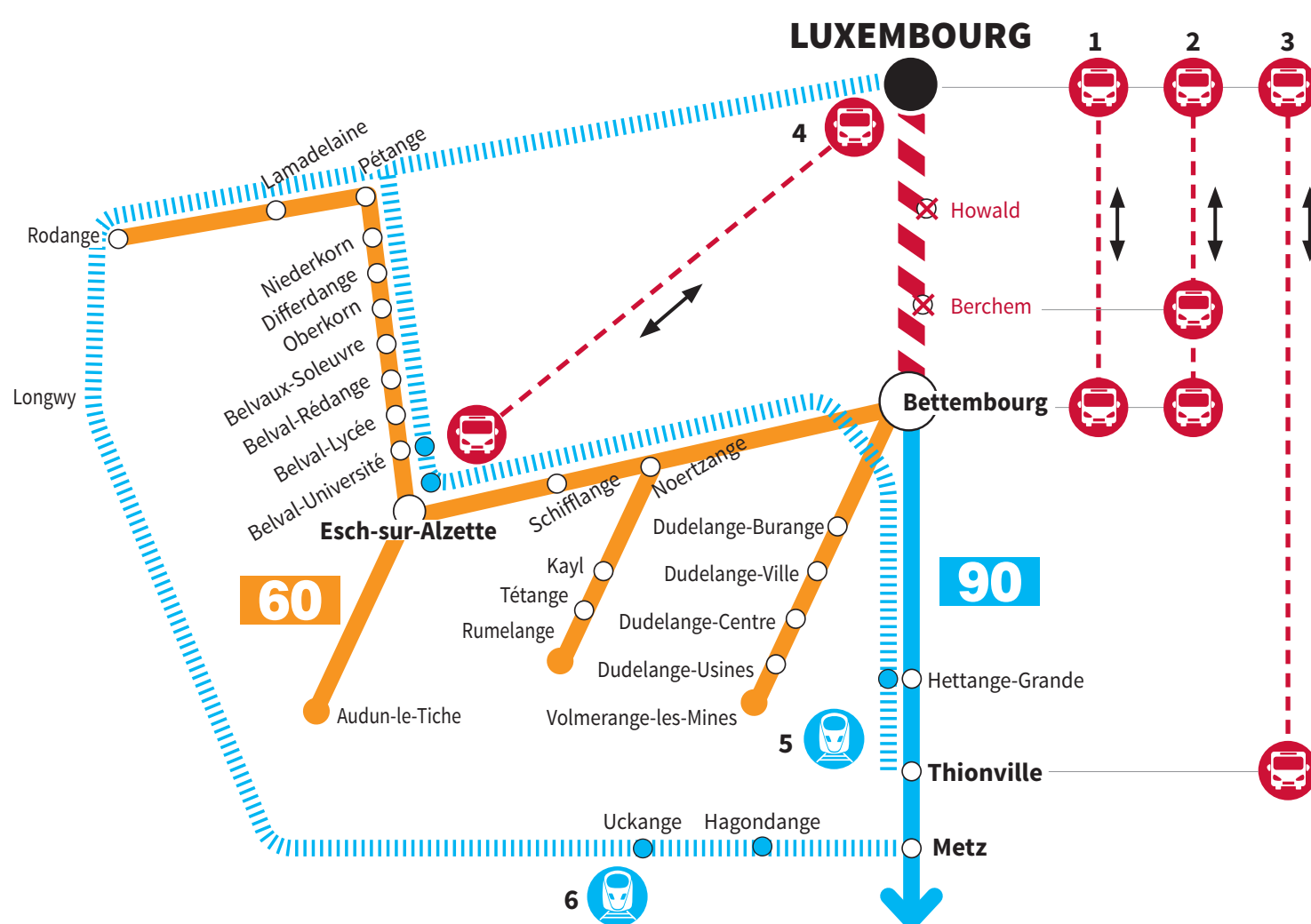
INFO CLIENT

LIGNE 60

LIGNE 90

DU 10 AU 18 FÉVRIER 2018 AUCUN TRAIN NE CIRCULE ENTRE : LUXEMBOURG ET BETTEMBOURG

trains spéciaux	arrêt desservi par les trains spéciaux	barrage - pas de trains	arrêt supprimé	bus de substitution
-----------------	--	-------------------------	----------------	---------------------



BUS SUBSTITUTION

LUXEMBOURG - BETTEMBOURG

- 1** Lu à Ve / heures de pointe
6h-9h30 et 16h-20h (toutes les 5 min.)
Lu à Ve et Sa à Di / hors pointe
suivant les horaires trains.

- 2** LUXEMBOURG - BERCHEM - BETTEMBOURG
Lu à Ve et Sa à Di
suivant les horaires trains

- 3** LUXEMBOURG - THIONVILLE
Lu à Ve / heures de pointe
6h-9h et 16h-20h (toutes les 5 min.)

- 4** LUXEMBOURG - ESCH-SUR-ALZETTE
Lu à Ve / heures de pointe
6h-10h et 16h-20h (toutes les 5 min.)

TRAINS SPECIAUX SUPPLEMENTAIRES

THIONVILLE - HETTANGE-GRANDE - ESCH/ALZETTE - BELVAL-UNIVERSITE - LUXEMBOURG

- 5** Lu à Ve / heures de pointe
2 trains spéciaux:
2 trains/matin et 2 trains/soir

- 6** METZ - HAGONDANGE - UCKANGE - LUXEMBOURG
Lu à Ve / heures de pointe
2 trains spéciaux:
2 trains/matin et 2 trains/soir

En complément des trains circulant en nombre réduit entre Thionville et Bettembourg, un service de substitution par bus ainsi que des trajets de trains alternatifs ont été mis en place.

Profitez également des lignes RGTR (194 - 195 - 196 - 197 - 200 - 202- 207 - 300 - 301 et 323) pour rejoindre votre destination. Pendant la période du chantier, les CFL vous prient de prévoir plus de temps pour atteindre votre destination.

PERSONNES A MOBILITE REDUITE

Les personnes à mobilité réduite souhaitant monter à bord des trains et bus de remplacement sont priées de contacter les CFL avant d'entamer leur voyage au numéro 4990 3737 ou par e-mail à video-surveillance.zoc@cfl.lu; au minimum 1 heure à l'avance pour le trafic national et 48 heures à l'avance pour le trafic international.

Retrouvez toute l'information, les horaires, les tarifs et l'info trafic :

- en gare auprès des agents
- application CFL mobile
- sur internet: www.cfl.lu
- sur Twitter: @cflinfos
- sur le blog des CFL: <http://blog.cfl.lu>
- sur Facebook: Cfl



INFO CLIENT

LIGNE 60

DU 10 AU 18 FÉVRIER 2018 AUCUN TRAIN NE CIRCULE ENTRE : LUXEMBOURG ET BETTEMBOURG



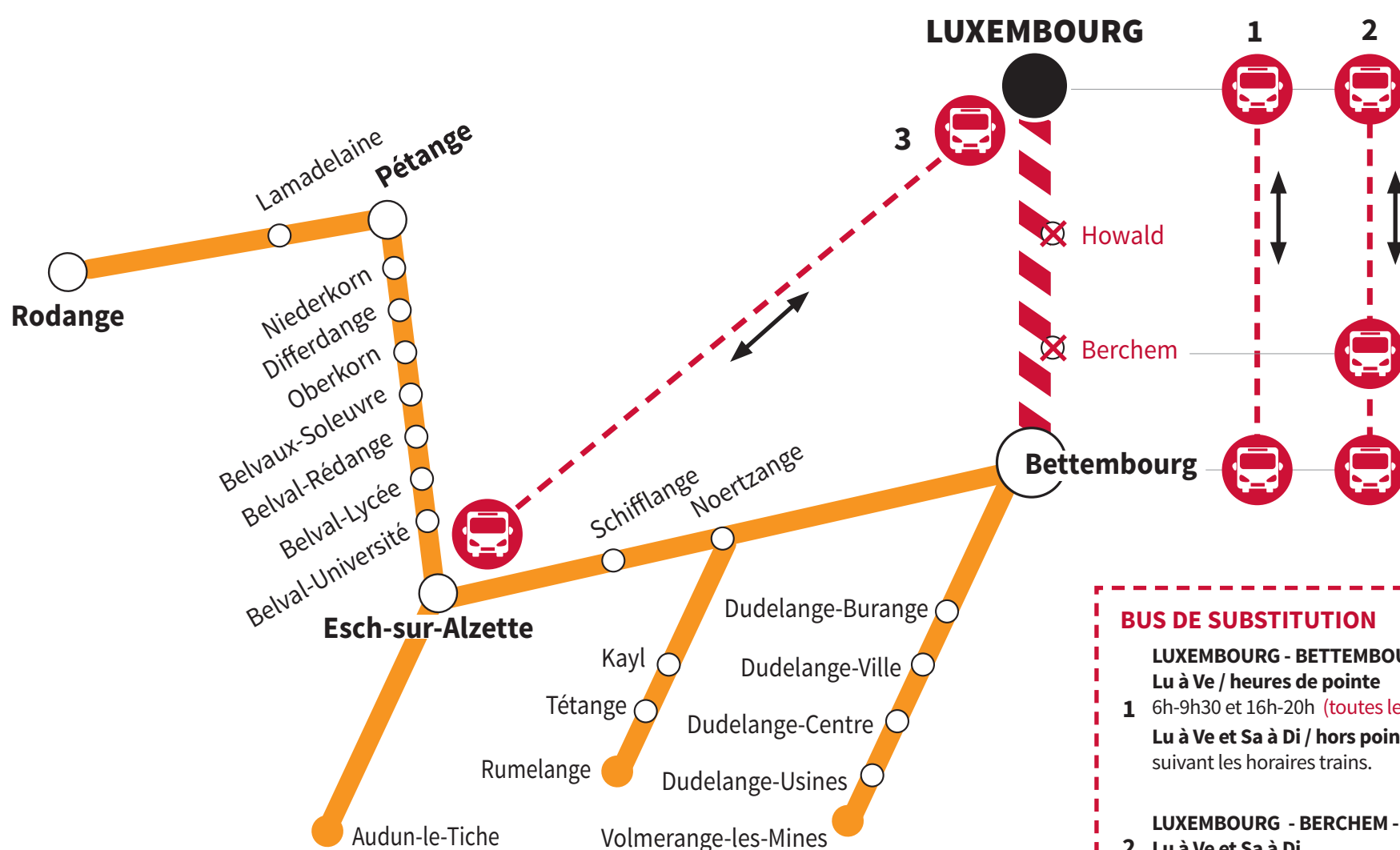
barrage - pas de trains



arrêt supprimé



bus de substitution



BUS DE SUBSTITUTION

LUXEMBOURG - BETTEMBOURG

Lu à Ve / heures de pointe

1 6h-9h30 et 16h-20h (toutes les 5 min.)

Lu à Ve et Sa à Di / hors pointe
suivant les horaires trains.

LUXEMBOURG - BERCHEM - BETTEMBOURG

2 Lu à Ve et Sa à Di

suivant les horaires trains

LUXEMBOURG - ESCH-SUR-ALZETTE

3 Lu à Ve / heures de pointe

6h-10h et 16h-20h (toutes les 5 min.)

PERSONNES A MOBILITÉ RÉDUITE

Les personnes à mobilité réduite souhaitant monter à bord des trains et bus de remplacement sont priées de contacter les CFL avant d'entamer leur voyage au numéro 4990 3737 ou par e-mail à video-surveillance.zoc@cfl.lu; au minimum 1 heure à l'avance pour le trafic national et 48 heures à l'avance pour le trafic international.

Profitez également des lignes RGTR (194 - 195 - 196 - 197 - 200 - 202 et 207) pour rejoindre votre destination. Pendant la période du chantier, les CFL vous prient de prévoir plus de temps pour atteindre votre destination.

Retrouvez toute l'information, les horaires, les tarifs et l'info trafic :



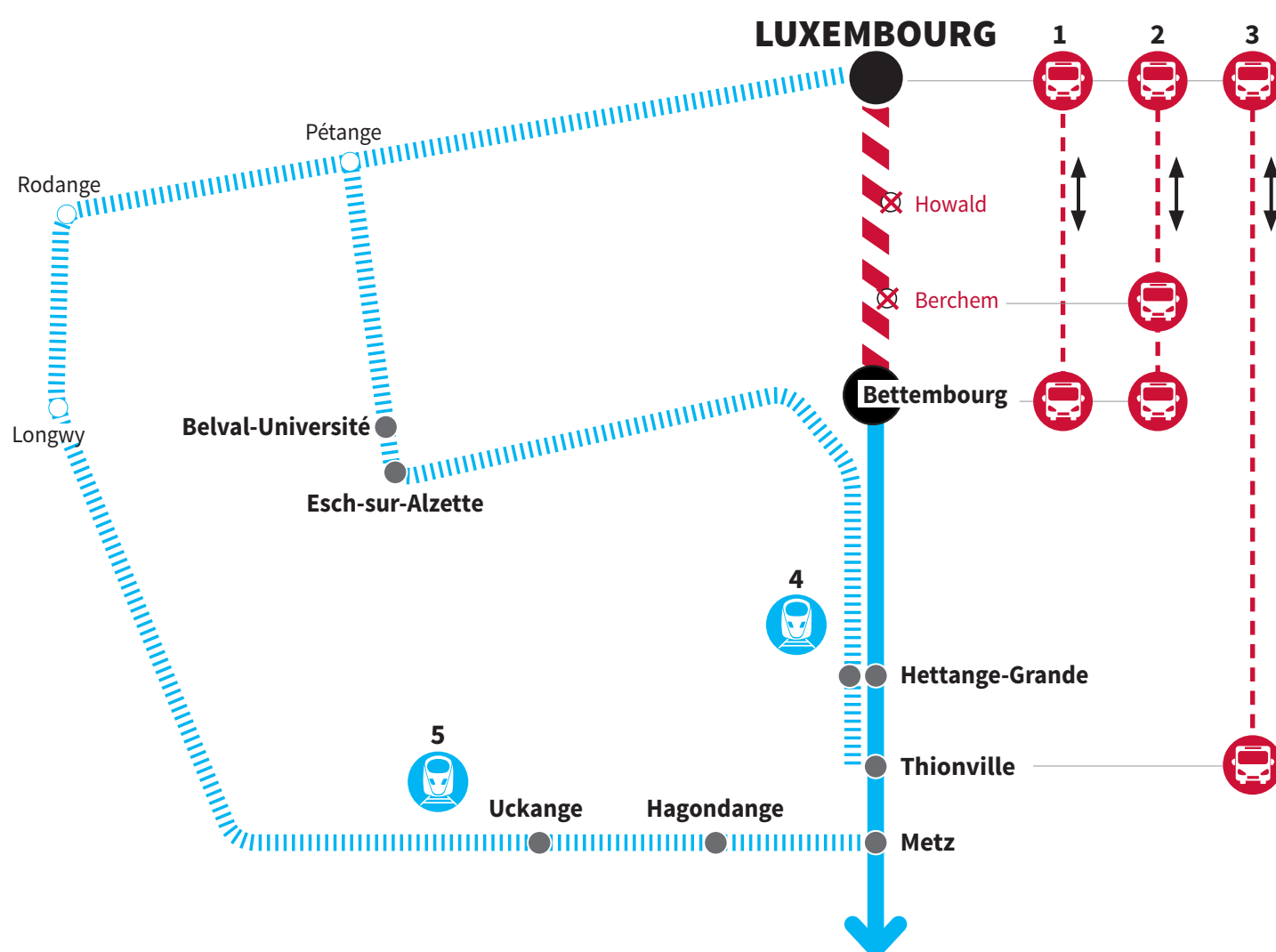


INFO CLIENT

LIGNE 90

DU 10 AU 18 FÉVRIER 2018 AUCUN TRAIN NE CIRCULE ENTRE : LUXEMBOURG ET BETTEMBOURG

trains spéciaux	arrêt non desservi	arrêt desservi	barrage - pas de trains	bus de substitution
-----------------	--------------------	----------------	-------------------------	---------------------



BUS DE SUBSTITUTION

LUXEMBOURG - BETTEMBOURG

- 1** Lu à Ve / heures de pointe
6h-9h30 et 16h-20h (toutes les 5 min.)
Lu à Ve et Sa à Di / hors pointe
suivant les horaires trains.

LUXEMBOURG - BERCHEM - BETTEMBOURG

- 2** Lu à Ve et Sa à Di
suivant les horaires trains

LUXEMBOURG - THIONVILLE

- 3** Lu à Ve / heures de pointe
6h-9h et 16h-20h (toutes les 5 min.)

TRAINS SPECIAUX SUPPLEMENTAIRES

THIONVILLE - HETTANGE-GRANDE - ESCH/ALZETTE - BELVAL-UNIVERSITE - LUXEMBOURG

- 4** Lu à Ve / heures de pointe
2 Trains spéciaux:
2 trains/matin et 2 trains/soir

METZ - HAGONDANGE - UCKANGE - LUXEMBOURG

- 5** Lu à Ve / heures de pointe
2 Trains spéciaux:
2 trains/matin et 2 trains/soir

En complément des trains circulant en nombre réduit entre Thionville et Bettembourg, un service de substitution par bus ainsi que des trajets de trains alternatifs ont été mis en place.

Profitez également des lignes RGTR (300 - 301 - 323) pour rejoindre votre destination. Pendant la période du chantier, les CFL vous prient de prévoir plus de temps pour atteindre votre destination.

PERSONNES A MOBILITE REDUITE

Les personnes à mobilité réduite souhaitant monter à bord des trains et bus de remplacement sont priées de contacter les CFL avant d'entamer leur voyage au numéro 4990 3737 ou par e-mail à video-surveillance.zoc@cfl.lu; au minimum 1 heure à l'avance pour le trafic national et 48 heures à l'avance pour le trafic international.

Retrouvez toute l'information, les horaires, les tarifs et l'info trafic :



CFL
MIR BRÉNGEN IECH WEIDER