

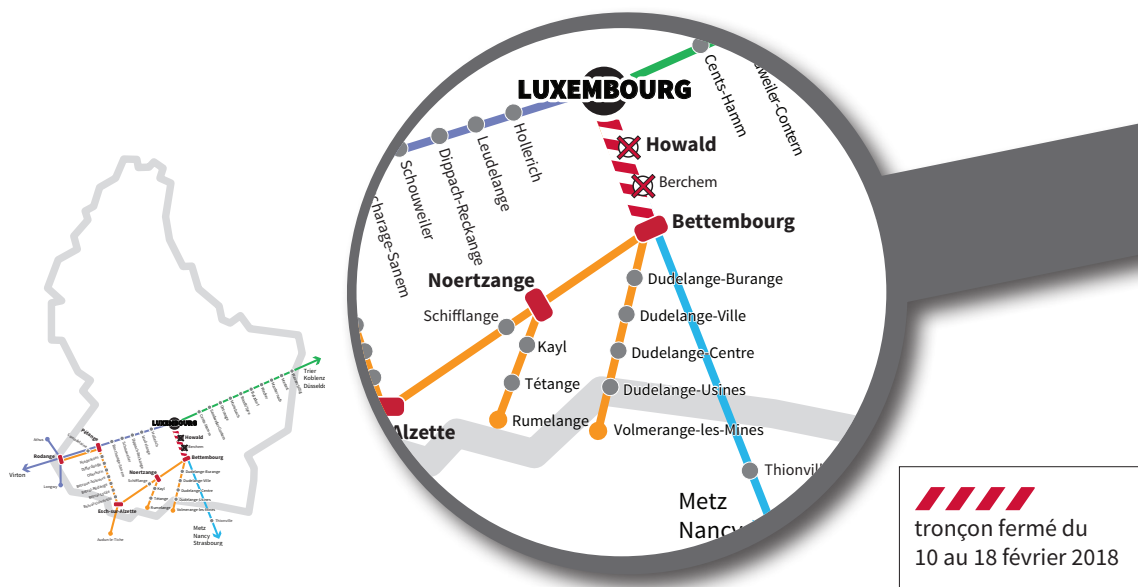
COMMUNIQUÉ DE PRESSE

Les chantiers des CFL sur les lignes 60 et 90 en février 2018

Fermeture du tronçon Luxembourg – Bettembourg pendant les congés de Carnaval

Luxembourg/Metz, le 26 janvier 2018 – L'objectif principal des CFL étant de proposer des services de qualité à leurs clients, il leur est indispensable de maintenir, de moderniser et d'étendre le réseau ferré en continu. Ces travaux d'infrastructure ferroviaire nécessitent la fermeture temporaire de certains tronçons de lignes afin de permettre un déroulement rapide et en toute sécurité de ceux-ci.

Pendant les congés de Carnaval au Luxembourg, **entre le samedi 10 février et le dimanche 18 février 2018**, les CFL vont **partiellement** barrer les **lignes 60 (Luxembourg – Esch-sur-Alzette – Rodange)** et **90 (Luxembourg – Bettembourg – Thionville)**. Le tronçon concerné par la fermeture est celui **entre Luxembourg et Bettembourg**.



Différentes mesures de substitution (détail des mesures sur la page suivante ainsi que sur www.cfl.lu) seront mises en place. Les travaux commenceront le samedi 10 février et se termineront dans la nuit du dimanche 18 au lundi 19 février 2018. Dans la plupart des cas, les voyageurs devront partir plus tôt pour arriver à destination à l'heure voulue.

Les CFL et la SNCF vous remercient d'ores et déjà de votre compréhension pour les désagréments qui pourraient résulter de ces travaux.

Les personnes à mobilité réduite souhaitant monter à bord des trains et bus de remplacement sont priées de contacter les CFL avant d'entamer leur voyage au numéro 4990-3737 ou par e-mail à video-surveillance.zoc@cfl.lu; au minimum une heure à l'avance pour le trafic national et 48 heures à l'avance pour le trafic international.

Des livrets détaillant les mesures de substitution seront mis à votre disposition dans les gares concernées à partir du 2 février 2018. Dès aujourd'hui, vous trouverez la version numérique des dépliants sous le lien suivant: <http://bit.ly/2n3tyPK>

Contact presse:

Service Communication CFL: redaction@cfl.lu 9, place de la Gare L-1616 Luxembourg Tél. +352 4990-0 www.cfl.lu
 SNCF ANTENNE LORRAINE: sophie.hurax@sncf.fr Tél. +33 3.54.73.43.06 www.ter.sncf.com/grand-est

Les travaux effectués:

Traditionnellement, les CFL regroupent plusieurs travaux afin de profiter au maximum des périodes de fermeture. La construction de la nouvelle ligne Luxembourg – Bettembourg fait partie des grands projets des CFL qui sont en cours afin de **délester les goulots d'étranglement** situés sur les lignes 60 et 90 (au niveau de la Gare de Luxembourg, sur le tronçon entre Luxembourg et Bettembourg et entre Rodange et Pétange) et d'**augmenter les capacités** à ces endroits. En plus de ce grand chantier de construction, des travaux d'entretien du réseau auront lieu.

- Durant la semaine de fermeture du tronçon Luxembourg – Bettembourg en février 2018, des travaux de préparation auront lieu en vue du futur raccordement de la nouvelle ligne ferroviaire (en cours de construction) à la ligne ferroviaire existante.
- Des travaux seront effectués au niveau des voies et des caténaires le long du tronçon barré afin d'entretenir ces installations.
- Des travaux de préparation seront réalisés pour le chantier de rénovation du pont autoroutier de l'A6 qui franchit les voies ferrées à la hauteur de Howald.

Les mesures de substitution mises en place:

Afin d'assurer le transport de tous les clients concernés par les travaux sur les lignes 60 et 90, diverses mesures de substitution sont organisées, y compris des trains et des bus supplémentaires. En plus des trains et des navettes en bus, les voyageurs sont invités à également utiliser certaines lignes de bus RGTR et transfrontalières existantes (voir ci-dessous).

Desserte par train:

Ligne 60:

La desserte reste inchangée pour les connexions

- Bettembourg – Rodange,
- Bettembourg – Volmerange,
- Noertzange – Rumelange,
- Esch-sur-Alzette – Audun-le-Tiche.

Ligne 90:

Du lundi au vendredi:

La desserte Bettembourg – Thionville en TER sera restreinte aux heures de pointe. Tous les TGV circuleront de et vers Bettembourg suivant l'horaire prévu. L'acheminement entre Luxembourg et Bettembourg se fera par bus.

Le matin: trajets en train supplémentaires vers Luxembourg:

Thionville – Hettange-Grande – Esch-sur-Alzette – Belval Université – Luxembourg
Metz – Hagondange – Uckange – Luxembourg

Le soir: trajets en train supplémentaires à partir de Luxembourg:

Luxembourg – Belval Université – Esch-sur-Alzette – Hettange-Grande – Thionville
Luxembourg – Uckange – Hagondange – Metz

Les samedis:

Tous les trains circuleront de et vers Bettembourg (transfert de et vers Luxembourg par bus), à l'exception du train 88533 (Luxembourg – Nancy, départ prévu à 17h39 de Luxembourg). Ce train partira de Thionville à 18h04 et le transfert de Luxembourg à Thionville sera assuré par bus (départ de Luxembourg prévu à 17h14). La gare de Bettembourg ne sera pas desservie par ce bus.

Les dimanches:

Tous les trains circulent de et vers Bettembourg. Le transfert entre Luxembourg et Bettembourg se fera par bus.

Contact presse:

Service Communication CFL: redaction@cfl.lu 9, place de la Gare L-1616 Luxembourg Tél. +352 4990-0 www.cfl.lu
SNCF ANTENNE LORRAINE: sophie.hurax@sncf.fr Tél. +33 3.54.73.43.06 www.ter.sncf.com/grand-est

Autobus de substitution:

3 pôles d'échanges train-bus seront mis en place afin de ne pas surcharger la gare de Bettembourg:

- **Bettembourg**
- **Thionville**
- **Esch-sur-Alzette**

La desserte par autobus se fera sur les trois lieux dans une cadence de 5 minutes entre 6 et 10 heures et entre 16 et 20 heures. **En heures creuses et pendant les week-ends, tous les trains seront limités à Bettembourg et la correspondance sera assurée par bus entre Bettembourg et Luxembourg et vice-versa.**

La gare de **Berchem** sera desservie par une navette autobus **Luxembourg – Berchem – Bettembourg** et vice-versa. La navette circulera suivant la cadence des trains.

La gare de **Howald** ne sera pas desservie par les services de substitution. Les clients pourront s'y rendre en utilisant les lignes de bus de la Ville de Luxembourg.

Lignes de bus RGTR et transfrontalières alternatives:

- **Dudelange – Luxembourg:** nouvelle ligne RGTR 207 (Dudelange-Luxexpo)
- **Bettembourg – Luxembourg:** lignes RGTR 194 et 200
- **Val de Roeser – Luxembourg:** lignes RGTR 195 et 196
- **Rumelange – Luxembourg:** ligne RGTR 197
- **Belval – Esch-sur-Alzette – Luxembourg:** ligne RGTR 202
- **Luxembourg – Hayange – Thionville:** ligne 300
- **Leudelange – Gasperich – Thionville:** ligne 301
- **Kirchberg – Hettange-Grande – Yutz:** ligne 323

Pendant la durée du chantier, les clients disposant des abonnements *Le Pass Luxembourg* (hebdomadaire), *Flexway* (mensuels et annuels) ou *Flexpass* bénéficieront de la gratuité du transport via les lignes 300, 301 et 323.

Vous trouverez le détail de toutes les mesures de substitution pour les trajets qui vous concernent dans les **livrets** qui seront disponibles dans les gares concernées. **(Aperçu sur la page suivante)**

INFORMATIONS DÉTAILLÉES ET HORAIRES:

SITES INTERNET ET BLOG:

www.cfl.lu & blog.cfl.lu/
www.ter.sncf.com/grand-est
www.ter.sncf.com/fr/dialogue/blogs-communautés

SUR APPAREILS MOBILES:

application CFL mobile & via Twitter (compte CFLinfos)
application SNCF & via Twitter (compte TERGrandEst)

PAR TÉLÉPHONE:

CallCenter des CFL:
+352 2489 2489
du lundi au vendredi de 07h00 à 19h00

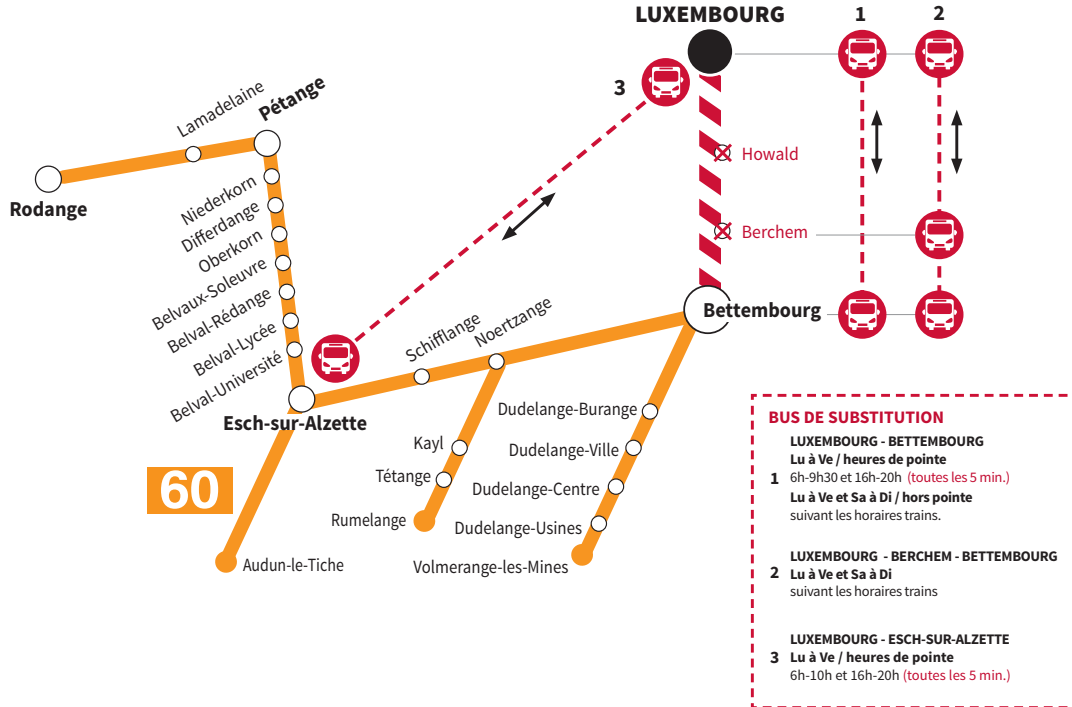
Centrale de Mobilité:
+352 2465 2465
du lundi au vendredi de 07h00 à 19h00
du samedi au dimanche et jours fériés de 08h00 à 19h00

Centre Relations Clients de la SNCF:
+33 805 415 415
du lundi au vendredi de 6h30 à 19h30
les samedis de 9h00 à 14h00
les dimanches et jours fériés de 15h00 à 20h00

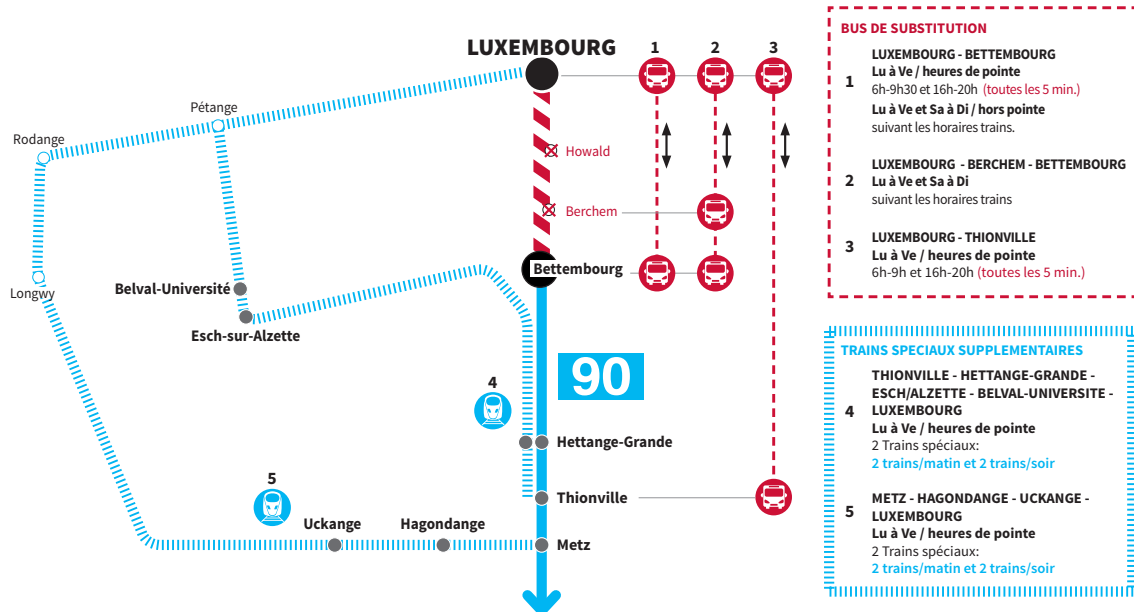
Contact presse:

Service Communication CFL: redaction@cfl.lu 9, place de la Gare L-1616 Luxembourg Tél. +352 4990-0 www.cfl.lu
SNCF ANTENNE LORRAINE: sophie.huraux@sncf.fr Tél. +33 3.54.73.43.06 www.ter.sncf.com/grand-est

Les mesures de substitution pour la ligne 60 en un coup d'œil:



Les mesures de substitution pour la ligne 90 en un coup d'œil:



Contact presse:

Service Communication CFL: redaction@cfl.lu 9, place de la Gare L-1616 Luxembourg Tél. +352 4990-0 www.cfl.lu
 SNCF ANTENNE LORRAINE: sophie.hurax@sncf.fr Tél. +33 3.54.73.43.06 www.ter.sncf.com/grand-est